



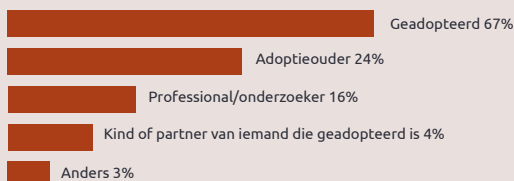
Woordgebruik ouders na afstand en adoptie

In 2023 onderzocht INEA de voorkeur voor woordgebruik voor ouders met een online vragenlijstonderzoek onder personen die persoonlijk of professioneel te maken hebben met interlandelijke afstand en adoptie.

Gemiddelde leeftijd (jongste-oudste)

- Ik ben zelf geadopteerd: 35 jaar (18-61 jaar)
- Adoptieouder: 51 jaar (38-70)
- Professional/onderzoeker: 48 jaar (25-61)

118 Deelnemers



Vrouw



Man

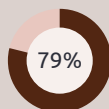


Wil ik niet zeggen

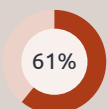
Woorden voor ouders uit geboorteland

In hoeverre wil je dat INEA deze woorden gebruikt voor ouders uit geboorteland?

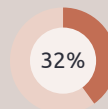
Top 3 woorden met hoogste beoordeling



1. Biologische ouders

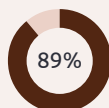


2. Geboorte ouders



3. Ouders

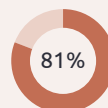
Top 3 minst prettige woorden



1. Gevende ouders



2. Afstandsouders



3. Echte Ouders

Top 3 woorden met hoogste beoordeling.*

Door volwassen geadopteerden

1. Biologische ouders: 77%
2. Geboorteouders: 53%
3. Ouders: 34%



Door professionals/onderzoekers

1. Ouders: 58%
2. Biologische ouders: 47%
3. Geboorteouders: 47%



Door adoptieouders

1. Biologische ouders: 96%
2. Geboorteouders: 89%
3. Buikmoeder: 36%



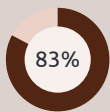
"Mijn ouders zijn mijn ouders, ook als ze nu niet fysiek bij mij zijn door adoptie."

*Er is geen aparte top 3 weergegeven voor kinderen of partners van geadopteerden, vanwege de lage aantallen in deze groep.

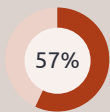
Woorden voor personen die kinderen hebben geadopteerd

In hoeverre wil je dat INEA deze woorden gebruikt voor mensen die kinderen adopteerden?

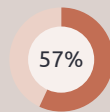
Top 3 woorden met hoogste beoordeling



1. Adoptieouders



2. (Adoptie)ouders



3. Ouders

Top 3 minst prettige woorden



1. Bonusouders



2. Stiefouders



3. Nieuwe Ouders

Top 3 woorden met hoogste beoordeling.*

Door volwassen geadopteerden

1. Adoptieouders: 80%
2. (Adoptie)ouders: 54%
3. Ouders: 49%



Door professionals/onderzoekers

1. Adoptieouders: 95%
2. (Adoptie)ouders: 37%
3. Ouders: 37%



Door adoptieouders

1. Adoptieouders: 93%
2. Ouders: 82%
3. (Adoptie)ouders: 71%



"Mijn voorkeur heeft ouders maar (adoptie) ouders maakt wel duidelijk dat er nog meer ouders zijn, wat ik mooi vind"

* Er is geen aparte top 3 weergegeven voor kinderen of partners van geadopteerden, vanwege de lage aantallen in deze groep.

Conclusie

- ➔ De meeste mensen willen dat INEA 'biologische ouders' voor de ouders uit het geboorteland gebruikt.
- ➔ 'Adoptieouder' heeft de voorkeur als woord voor mensen die kinderen adopteerden.
- ➔ Het woord 'ouders' wordt voor beide ouders gebruikt maar geeft niet duidelijk aan om wie het gaat.