

Informatiesessie



Nieuwe standaard
voor data-uitwisseling

Verzekeraars - september 2022

Agenda

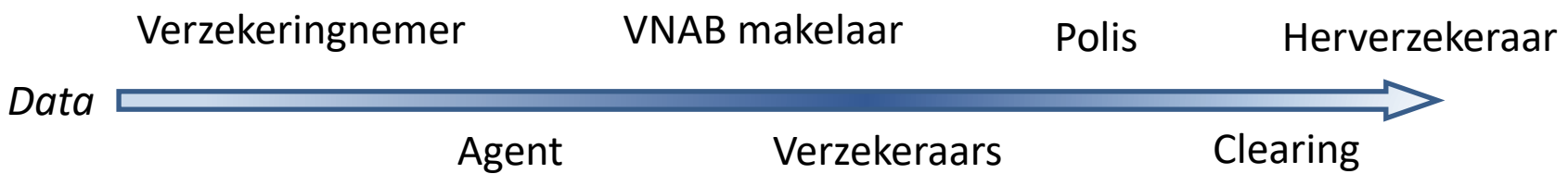
- Doel
- Proces
- Makelaars
- Objectlijst met verzekeraar gedeeld
- Koppelingen e-ABS 
- Filteren, zoeken, exporteren
- BIPAR mutaties
- Beheer functionaliteiten
- Objectlijst niet gedeeld



- RDW meldtaken

Doel iDOSpl@tform

Samen werken aan ketenintegratie



Polis

Data uniform vastgelegd
Meer inzicht in data



Claims

Object zoeken op criteria
Wat is er verzekerd en hoe

Gestructureerde data:

- Efficiency
- Inzicht in data
- Datakwaliteit
- Standaardisatie
- Koppelingen (Kadaster, RDW, eigen systemen)

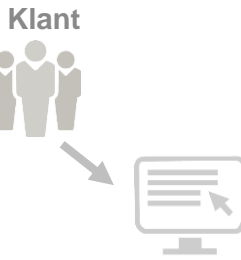
Proces objectregistratie

Bij een afgewezen polis voert makelaar indien nodig mutaties in polis en evt.(nieuwe) iDOSobjectlijst door en wordt deze opnieuw ter beoordeling aangeboden

Makelaar maakt polis op in samenhang met objectlijst in iDOSpl@tform. Objecten & dekkingen worden in iDOS gespecificeerd. 'Te boeken bedragen' worden berekend

Makelaar stuurt Polis + ref iDOS objectlijst naar e-ABS ter beoordeling door verzekeraar(s). e-ABS deelt iDOS objectlijst met betrokken verzekeraars

Als polis akkoord, dan krijgt klant polis incl. specificatie & nota



Makelaar



Premie & dekkingen

'Te boeken bedragen'



Polis + referentie naar iDOS-lijst(en)

Afwijzing ↑ Akkoord ↓

Klant



Polis + Klant specs + nota



Clearing boekingen

Doorzetten e-ABS boekingen (o.b.v. 'te boeken bedragen')

Toekomst: verdere ketenintegratie richting klant. Klant kan via portal objectgegevens / mutaties aanleveren die na controle van makelaar verwerkt kunnen worden
Inzage via portal

Toekomst: verdere structurering van polis & offerteproses (i-polis)

Verzekeraar(s)



Als polis akkoord is, dan verwerken verzekeraars deze in hun backoffice

Verzekeraar beoordeelt polis & bijbehorende iDOS-objectlijst(en). Inzicht in mutaties

Akkoord ↓



Verwerking in backoffice



Verwerking kan meer geautomatiseerd worden (koppeling / exports iDOSpl@tform!!!)

Makelaars

Anchor	Havelaar & van Stolk	MultiCover	Willis
DSV	Heinenoord Beurs	Mutsaerts	Zicht
Ecclesia (Concordia de Keizer)	Klap	NNAM	
Ecclesia (Gebr. Sluyter)	Kröller Boom	QIB (Quintes)	
EVR (B2B)	Kröller Boom (vh HVC)	SAA	
Gipon	Meijers	VanBreda	

<i>Boval Assurantiën Makelaars B.V.</i>	<i>Raetsheren van Orden</i>
<i>Howden Nederland</i>	<i>VCN Beurs</i>
<i>Nedasco</i>	<i>Marsh</i>



Vraag aan makelaars om iDOSpl@tform objectlijsten te delen via e-ABS.

Objectlijst met verzekeraar gedeeld


1. Verzekeraars op verdeling e-ABS
2. RDW meldtaken in iDOSpl@tform
3. Automatische dekkingsclausule
4. Volmacht

Objectlijst met verzekeraar gedeeld

- Taxatierapport
- Geïndexeerde bedragen
- Mutaties

Koppelingen e-ABS

Heeft de makelaar alle relevante objectlijsten gedeeld?




Filteren, zoeken, exporteren

- Zoekfilter 
- Samenvatting  
- Exporteren 

BIPAR mutaties

Gebruik het tabblad Mutaties

BIPAR verzekeraar ziet alleen eigen premie, alsof voor 100% getekend



Beheer functionaliteiten

Voor gebruikers met het profiel
Verzekeraar Administrator
o.a. rapportages

Objectlijst niet gedeeld

1. Makelaar heeft objectlijst nog niet gedeeld
2. Makelaar heeft objectlijst nog niet definitief gemaakt
3. Verzekeraar niet op verdeling

X Accorderen
X RDW meldtaken verwerken
X Gestructureerde data

Contact makelaar



RDW meldtaken




?

idos@vnab.nl
help.vnab.nl

RDW meldtaken

Reeds eerder gemeld: afgerond door makelaar
RDW polisnummer verzekeraar



RDW meldtaken

Vraag:

terugkoppel/blokkeer functie voor foutief aangemelde kenteken/meldcode combinaties

RDW meldtaken in het iDOSpl@tform



Klant

Geeft tenaamstelling of mutatie door



Makelaar

Legt vast in iDOSpl@tform:

- Meldende partij
- Voertuig- en dekkingsgegevens
- Aan- en afmeldgegevens

Maakt objectlijst definitief



Verzekeraar (meldende partij):

Ontvangt RDW meldtaken in iDOSpl@tform:

- Polissnr. RDW vullen
- Evt. aanvullen gegevens
- Export/rapportage
- **Taken op 'te verwerken RDW' zetten**

Triggers voor meldtaken (aan- of afmelding) zijn:

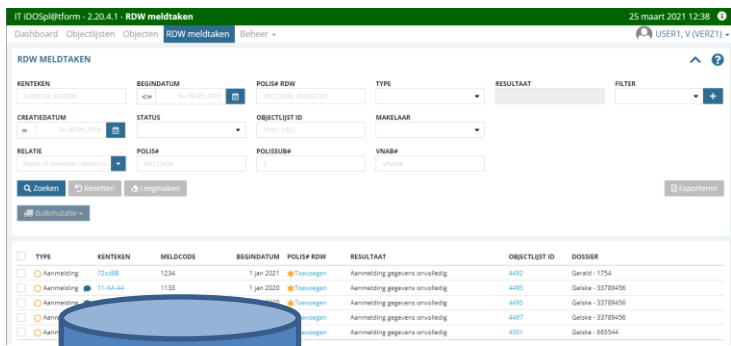
- Meldplicht RDW naar 'ja' (nieuw te melden)
- Nieuwe aansprakelijkheid uitgebreid dekking
- Afvoer van meldplichtig object
- Prolongatie: wijziging meldende partij



Koppeling naar RDW via losse Signing Applicatie



De 'Signing Applicatie' – geautomatiseerd verwerken van meldtaken bij RDW via koppeling



1

Verzekeraar:
Zet meldtaak in iDOSpl@tform klaar om te verwerken

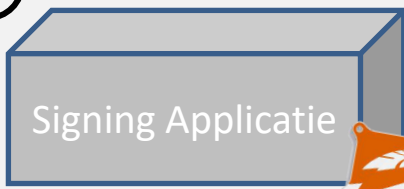


Versturen response naar iDOSpl@tform daar wordt meldtaak bijgewerkt

4

2

Ophalen te verwerken berichten door Signing Applicatie



Hosted solution of eigen installatie

Certificaat verzekeraar

3

Versturen ondertekend bericht naar RDW + ontvang response



NB.
De Signing Applicatie werkt als een black box.
Geen gebruikersinteractie nodig

Vragen?

idos@vnab.nl

help.vnab.nl